

УТВЕРЖДАЮ  
Заместитель мэра – председатель Комитета  
по социальной политике и культуре  
администрации города Иркутска

  
Эдельман Т.Н.

« 18 » 11 2022 г.

АЛГОРИТМЫ  
действий персонала образовательной организации, работников частных охранных организаций  
и обучающихся при совершении (угрозе совершения) преступления в формах вооруженного нападения, размещения  
взрывного устройства, захвата заложников, а также информационного взаимодействия образовательных организаций  
с территориальными органами МВД России, Росгвардии, ФСБ России и ЕДДС МКУ города Иркутска «Безопасный город».

г. Иркутск  
2022 год

## 1. Применяемые термины и сокращения:

взрывное устройство – предмет, вызывающий подозрения при его обнаружении (имеющий признаки взрывного устройства), который может выглядеть как сумка, сверток, пакет или коробка бесхозно находящиеся в зоне возможного одновременного присутствия большого количества людей, вблизи взрывоопасных, пожароопасных объектов, различного рода коммуникаций, в том числе при наличии на обнаруженном предмете проводов, веревок, изоленды, издаваемых звуков, исходящих запахов;

место сбора – участок местности (здание) расположенный вблизи объекта, обладающий достаточной площадью для размещения людей, подлежащих эвакуации, обеспечивающий безопасное удаление от поражающих факторов взрыва и возможных последствий разрушения конструкций объекта. В целях исключения обморожения людей в зимнее время года местом сбора могут назначаться близлежащие здания достаточной площади иного назначения (формы собственности) по согласованию с руководителем, оперативными службами и правообладателями таких зданий.

обучающиеся – физические лица, осваивающие образовательные программы;

объект – объект (территория) образовательной организации;

оперативные службы – представители территориального органа безопасности, Федеральной службы войск национальной гвардии Российской Федерации (подразделения вневедомственной охраны войск национальной гвардии Российской Федерации), Министерства внутренних дел Российской Федерации и Министерства Российской Федерации по делам гражданской обороны, чрезвычайным ситуациям и ликвидации последствий стихийных бедствий;

передача тревожного сообщения – активация системы передачи тревожных сообщений в подразделения войск национальной гвардии Российской Федерации или в систему обеспечения вызова экстренных оперативных служб по единому номеру «112» либо по другому действующему номеру (в том числе посредством телефонной или сотовой связи);

персонал, работники – преподавательский состав, административный и иной персонал объекта;

работник охранной организации, работник охраны – работник ведомственной охраны, частной охранной организации, объекта, осуществляющий охрану объекта;

руководитель – директор, ректор, заведующий образовательной организации или лицо, его замещающее;

система оповещения – автономная система (средство) экстренного оповещения работников, обучающихся и иных лиц, находящихся на объекте, об угрозе совершения или о совершении террористического акта.

**1.1. Телефоны оперативных служб:**

- Дежурная часть МУ МВД России «Иркутское» - 21-65-08  
Дежурная часть УВО Росгвардии «Центральный» Правобережный округ – 28-99-50  
Дежурная часть УВО Росгвардии «Октябрьский» Октябрьский округ – 24-96-02  

---

Дежурная часть УВО Росгвардии «Свердловский» Свердловский округ – 47-33-08  
Дежурная часть УВО Росгвардии «Ленинский» Ленинский округ – 36-05-62  
Дежурная часть УФСБ России по Иркутской области – 34-16-36  
ЕДДС МКУ города Иркутска «Безопасный город» - 56-34-20, 56-34-30-

## 2. Алгоритмы действий персонала образовательной организации, работников охранных организаций и обучающихся при совершении (угрозе совершения) преступлений террористической направленности.

### 2.1. Вооруженное нападение

Категория персонала	Действия
<b>Работники охраны</b>	<ul style="list-style-type: none"> <li>- незамедлительно информировать о происшествии оперативные службы;</li> <li>- незамедлительно информировать о вооруженном нападении орган (организацию) - правообладателя объекта (территории), вышестоящий орган (организацию), а также руководителя в случае его отсутствия на объекте;</li> <li>- принять все меры к незамедлительной передаче по любой имеющейся системе оповещения сообщения «ВНИМАНИЕ! ВООРУЖЕННОЕ НАПАДЕНИЕ!», в случае несрабатывания (отказа, уничтожения) системы оповещения - любым доступным способом;</li> <li>- обеспечить информирование руководства организации о вооруженном нападении любым доступным способом;</li> <li>- сообщить о происшествии и действиях нападающего, а также о видимом количестве оружия и иных средств нападения дежурному территориального органа внутренних дел, уведомить территориальные органы ФСБ России, Росгвардии, ЕДДС МКУ города Иркутска «Безопасный город», сообщить старшему наряда (при наличии) и дежурному по службе охраны;</li> <li>- по возможности поддерживать постоянную связь с дежурной частью службы охраны, с прибывающими нарядами оперативных служб, докладывая о принимаемых мерах и складывающейся на месте происшествия обстановке;</li> <li>- не покидать пункт охраны; в случае нахождения вне защищенного пункта охраны по возможности переместиться в пункт охраны и запереть укрепленную дверь изнутри. При нахождении вне защищенного пункта охраны, следует при возможности занять какое-либо укрытие;</li> </ul>

	<ul style="list-style-type: none"> <li>- обеспечить усиление охраны и контроля пропускного и внутриобъектового режимов, а также прекращение доступа людей и транспортных средств на объект (кроме оперативных служб);</li> <li>при возможности принять меры к воспрепятствованию дальнейшего продвижения нарушителя и проникновения его в здания (удаленное блокирование входов в здания или изоляцию в определенной части территории);</li> </ul>
<p><b>Руководство</b> (руководитель и его заместители)</p>	<ul style="list-style-type: none"> <li>- находиться на постоянной связи с оперативными службами;</li> <li>- при возможности отслеживать ситуацию на территории и направление движения нарушителя;</li> <li>- обеспечить беспрепятственный доступ к месту происшествия оперативных служб;</li> <li>- при возможности оказать первую помощь пострадавшим, организовать эвакуацию людей с объекта;</li> <li>- принять меры к размещению работников и обучающихся в помещениях здания с последующим прекращением их перемещения внутри объекта;</li> <li>- при возможности отслеживать ситуацию на территории и направление движения нарушителя;</li> <li>- обеспечить беспрепятственный доступ к месту происшествия оперативных служб;</li> <li>- после нейтрализации нарушителя обеспечить информирование родителей (законных представителей) обучающихся о временном прекращении учебного процесса;</li> <li>- осуществить сбор обучающихся для их последующей передачи родителям (законным представителям).</li> <li>- обеспечить проведение мероприятий по ликвидации последствий происшествия.</li> </ul>
<p><b>Персонал</b></p>	<ul style="list-style-type: none"> <li>- при нахождении вне здания объекта немедленно уйти в сторону от опасности, уводя за собой людей, которые находятся в непосредственной близости, при возможности покинуть территорию</li> </ul>

объекта, в зимний период принять все возможные меры к недопущению обморожения обучающихся, обеспечить информирование оперативных служб и руководителя о ситуации и своем месте нахождения любым доступным способом;

- при нахождении в здании объекта переместиться в ближайшее помещение, уводя за собой людей, находящихся поблизости и далее действовать в указанном ниже порядке;
- находясь в помещении, обеспечить блокирование входов всеми доступными средствами, в том числе мебелью;
- обеспечить размещение людей наиболее безопасным из возможных способов, как можно дальше от входов, ближе к капитальным стенам, ниже уровня оконных проемов, под прикрытием мебели;
- принять меры к прекращению паники и громких разговоров (звуков) в помещении;
- обеспечить информирование оперативных служб любым доступным способом (при возможности);
- обеспечить передачу информации о вооруженном нападении руководителю любым доступным способом (при возможности);
- не допускать общения людей по любым средствам связи;
- принять меры к переводу всех имеющихся в помещении средств связи и иных приборов (приспособлений), в том числе предназначенных для обеспечения учебного процесса в беззвучный режим либо их отключению;
- ожидать прибытия оперативных служб, разблокировать входы и покидать помещения только по команде руководства либо оперативных служб;
- после нейтрализации нарушителя по указанию руководства обеспечить информирование родителей (законных представителей) о временном прекращении учебного процесса;
- обеспечить сбор и передачу обучающихся родителям (законным представителям);
- обеспечить по указанию руководства проведение мероприятий по ликвидации последствий происшествия;

	<ul style="list-style-type: none"> <li>- при проведении операции по пресечению вооруженного нападения:</li> <li>*лечь на пол лицом вниз, голову закрыть руками и не двигаться;</li> <li>*по возможности держаться подальше от проемов дверей и окон;</li> <li>*при ранении постараться не двигаться с целью уменьшения потери крови;</li> <li>*не бежать навстречу сотрудникам, проводящим операцию по пресечению вооруженного нападения, или от них,</li> </ul>
Обучающиеся	<p>так как они могут посчитать бегущих за преступников.</p> <ul style="list-style-type: none"> <li>- при нахождении вне здания объекта немедленно уйти в сторону от опасности, по возможности покинуть территорию объекта и сообщить родителям (законным представителям) о своем месте нахождения, в случае нахождения в непосредственной близости работника организации сообщить ему об опасности и далее действовать по его указаниям;</li> <li>- при нахождении в здании переместиться в ближайшее помещение или в сторону работника организации, сообщить ему об опасности и далее действовать по его указаниям;</li> <li>- помочь работнику организации заблокировать входы, в том числе с помощью мебели (самостоятельно заблокировать входы, если рядом не оказалось работника);</li> <li>- разместиться наиболее безопасным из возможных способов, как можно дальше от входов, ближе к капитальным стенам, ниже уровня оконных проемов, под прикрытием мебели;</li> <li>- сохранять спокойствие, разговаривать тихо, внимательно слушать и выполнять указания работника организации;</li> <li>- переключить средства связи в бесшумный режим либо их выключить;</li> <li>- оказать помощь и поддержку другим обучающимся только по указанию работника организации;</li> <li>- разблокировать выходы и выходить из помещения только по указанию работника организации, руководителя или оперативных служб;</li> <li>- при проведении операции по пресечению вооруженного нападения:</li> <li>*лечь на пол лицом вниз, голову закрыть руками и не двигаться;</li> </ul>

\*по возможности держаться подальше от проемов дверей и окон;  
 \*при ранении постараться не двигаться с целью уменьшения потери крови;  
 \*не бежать навстречу сотрудникам, проводящим операцию по пресечению вооруженного нападения, или от них, так как они могут посчитать бегущих за преступников.

## 2.2. Размещение взрывного устройства

Категория персонала	Действия	
	Взрывное устройство обнаружено на входе (при попытке проноса)	Взрывное устройство обнаружено в здании
<b>Руководство (руководитель и его заместители)</b>	<ul style="list-style-type: none"> <li>- незамедлительно информировать оперативные службы об обнаружении взрывного устройства (попытки его проноса);</li> <li>- незамедлительно информировать об обнаружении взрывного устройства орган (организацию) - правообладателя объекта (территории), вышестоящий орган (организацию), а также руководителя в случае его отсутствия на объекте;</li> <li>- дать работнику охраны распоряжение о передаче посредством системы оповещения или любым доступным способом сообщения: «ВНИМАНИЕ! ЭВАКУАЦИЯ, ЗАЛОЖЕНА БОМБА!»;</li> <li>- обеспечить открытие и доступность коридоров и эвакуационных выходов;</li> <li>- обеспечить контроль за осуществлением эвакуации людей в соответствии с планом эвакуации;</li> </ul>	<ul style="list-style-type: none"> <li>- незамедлительно прибыть на место обнаружения предмета, похожего на взрывное устройство (кроме случаев получения информации о минировании посредством телефонных звонков и сообщений), оценить обстановку (возможно с привлечением работника охраны) и принять решение об информировании оперативных служб и эвакуации людей;</li> <li>- незамедлительно информировать оперативные службы об обнаружении взрывного устройства;</li> <li>- незамедлительно информировать об обнаружении взрывного устройства орган (организацию) - правообладателя объекта (территории), вышестоящий орган (организацию), а также руководителя в случае его отсутствия на объекте;</li> <li>- дать работнику охраны распоряжение о передаче посредством системы оповещения или любым доступным способом сообщения: «ВНИМАНИЕ!</li> </ul>



	<ul style="list-style-type: none"> <li>- по завершении эвакуации дать указание об информировании родителей (законных представителей) о временном прекращении учебного процесса;</li> <li>- направить к месту сбора назначенных лиц для осуществления контроля за передачей обучающихся родителям (законным представителям);</li> <li>- находиться вблизи объекта до прибытия оперативных служб;</li> <li>- после завершения работы оперативных служб и по их рекомендациям обеспечить проведение мероприятий по ликвидации последствий происшествия.</li> </ul>	<p>ЭВАКУАЦИЯ, ЗАЛОЖЕНА БОМБА!»;</p> <ul style="list-style-type: none"> <li>- обеспечить открытие и доступность коридоров и эвакуационных выходов;</li> </ul>
	<ul style="list-style-type: none"> <li>- по завершении эвакуации дать указание об информировании родителей (законных представителей) о временном прекращении учебного процесса;</li> <li>- направить к месту сбора назначенных лиц для осуществления контроля за передачей обучающихся родителям (законным представителям);</li> <li>- находиться вблизи объекта до прибытия оперативных служб;</li> <li>- после завершения работы оперативных служб и по их рекомендациям обеспечить проведение мероприятий по ликвидации последствий происшествия.</li> </ul>	<ul style="list-style-type: none"> <li>- обеспечить контроль за осуществлением эвакуации людей в соответствии с планом эвакуации;</li> <li>- по завершении эвакуации дать указание об информировании родителей (законных представителей) о временном прекращении учебного процесса;</li> <li>- направить к месту сбора назначенных лиц для осуществления контроля за передачей обучающихся родителям (законным представителям);</li> <li>- находиться вблизи объекта до прибытия оперативных служб;</li> <li>- после завершения работы оперативных служб и по их рекомендациям обеспечить проведение мероприятий по ликвидации последствий происшествия.</li> </ul>
<p><b>Персонал</b></p>	<ul style="list-style-type: none"> <li>- находиться на безопасном расстоянии (см. Приложение) от взрывного устройства до прибытия руководителя и далее действовать в соответствии с его указаниями;</li> <li>- при объявлении эвакуации приступить к эвакуации, уводя за собой обучающихся, находящихся поблизости и далее действовать</li> </ul>	<ul style="list-style-type: none"> <li>- при нахождении рядом с обнаруженным предметом, похожим на взрывное устройство громко обратиться к окружающим «ЧЬЯ СУМКА (ПАКЕТ, КОРОБКА)?», если ответа не последовало, отвести окружающих на безопасное расстояние;</li> <li>- обеспечить незамедлительное информирование</li> </ul>

	<p>в соответствии с планом эвакуации;</p> <ul style="list-style-type: none"> <li>- при нахождении в помещении, не допуская паники обеспечить отключение всех имеющихся в помещении средств связи и иных приборов (приспособлений), в том числе предназначенных для обеспечения учебного процесса;</li> </ul>	<p>руководителя об обнаружении взрывного устройства любым доступным способом;</p> <ul style="list-style-type: none"> <li>- находиться на безопасном расстоянии</li> </ul>
	<p>(см. Приложение) от взрывного устройства до прибытия руководителя и далее действовать в соответствии с его указаниями;</p> <ul style="list-style-type: none"> <li>- при объявлении эвакуации приступить к эвакуации, уводя за собой обучающихся, находящихся поблизости и далее действовать в соответствии с планом эвакуации;</li> <li>- при нахождении в помещении, не допуская паники обеспечить отключение всех имеющихся в помещении средств связи и иных приборов (приспособлений), в том числе предназначенных для обеспечения учебного процесса;</li> <li>- по возможности отключить на объекте электричество и газоснабжение, предварительно убедившись в отсутствии людей в лифтах и других помещениях, выход из которых может быть заблокирован при отключении электричества. Отключение не производится в случаях, когда взрывное устройство каким-либо образом соединено с указанными коммуникациями;</li> <li>- по возможности открыть все окна и двери для рассредоточения ударной волны;</li> <li>- обеспечить проведение эвакуации обучающихся, при возможности с личными (ценными) вещами, теплой одеждой к месту сбора в соответствии с планом эвакуации (в зимний период принять все возможные меры к исключению случаев обморожения обучающихся);</li> <li>- убедившись в полной эвакуации из помещения с внешней стороны дверей поставить отметку «ЭВАКУИРОВАНО» любым доступным способом;</li> <li>- по указанию руководителя осуществить проверку</li> </ul>	<p>руководителя об обнаружении взрывного устройства любым доступным способом;</p> <ul style="list-style-type: none"> <li>- находиться на безопасном расстоянии (см. Приложение) от взрывного устройства до прибытия руководителя и далее действовать в соответствии с его указаниями;</li> <li>- при объявлении эвакуации приступить к эвакуации, уводя за собой обучающихся, находящихся поблизости и далее действовать в соответствии с планом эвакуации;</li> <li>- при нахождении в помещении, не допуская паники обеспечить отключение всех имеющихся в помещении средств связи и иных приборов (приспособлений), в том числе предназначенных для обеспечения учебного процесса;</li> <li>- по возможности отключить на объекте электричество и газоснабжение, предварительно убедившись в отсутствии людей в лифтах и других помещениях, выход из которых может быть заблокирован при отключении электричества. Отключение не производится в случаях, когда взрывное устройство каким-либо образом соединено с указанными коммуникациями;</li> <li>- по возможности открыть все окна и двери для рассредоточения ударной волны;</li> <li>- обеспечить проведение эвакуации обучающихся,</li> </ul>

	<p>помещений на предмет эвакуации людей и о результатах сообщить руководителю или назначенному им лицу;</p> <p>- по указанию руководителя обеспечить информирование родителей (законных представителей) о временном прекращении учебного процесса;</p>	<p>при возможности с личными (ценными) вещами, теплой одеждой к месту сбора в соответствии с планом эвакуации</p> <p>(в зимний период принять все возможные меры к исключению случаев обморожения обучающихся);</p>
	<p>- обеспечить по указанию руководителя или назначенных им лиц передачу обучающихся родителям (законным представителям);</p> <p>- после завершения работы оперативных служб и по распоряжению руководителя обеспечить проведение мероприятий по ликвидации последствий происшествия.</p>	<p>- убедившись в полной эвакуации из помещения с внешней стороны дверей поставить отметку «ЭВАКУИРОВАНО» любым доступным способом;</p> <p>- по указанию руководителя осуществить проверку помещений на предмет эвакуации людей и о результатах сообщить руководителю или назначенному им лицу;</p> <p>- по указанию руководителя обеспечить информирование родителей (законных представителей) о временном прекращении учебного процесса;</p> <p>- обеспечить по указанию руководителя или назначенных им лиц передачу обучающихся родителям (законным представителям);</p> <p>- после завершения работы оперативных служб и по распоряжению руководителя обеспечить проведение мероприятий по ликвидации последствий происшествия.</p>
<b>Обучающиеся</b>	<p>- проследовать на безопасное расстояние (см. Приложение) от предполагаемого взрывного устройства (места его проноса или провоза);</p>	<p>- не трогать и не приближаться к оставленным другими лицами (бесхозным) предметам;</p> <p>- в случае обнаружения оставленного другими</p>

	<ul style="list-style-type: none"> <li>- действовать по распоряжению руководителя, охранника или работника организации;</li> <li>- в случае эвакуации сохранять спокойствие, отключить средства связи;</li> </ul>	<p>лицами (бесхозного) предмета громко обратиться к окружающим «ЧЬЯ СУМКА (ПАКЕТ, КОРОБКА)?», если ответа не последовало сообщить ближайшему работнику</p>
	<ul style="list-style-type: none"> <li>- оказывать помощь и поддержку другим обучающимся только по указанию работников организации.</li> </ul>	<p>организации, либо обучающемуся старшего возраста;</p> <ul style="list-style-type: none"> <li>- проследовать на безопасное расстояние (см. Приложение) от предполагаемого взрывного устройства (места его проноса или провоза);</li> <li>- действовать по распоряжению руководителя, охранника или работника организации;</li> <li>- в случае эвакуации сохранять спокойствие, отключить средства связи;</li> <li>- оказывать помощь и поддержку другим обучающимся только по указанию работников организации.</li> </ul>
<p><b>Работники охранной организации</b></p>	<ul style="list-style-type: none"> <li>- при обнаружении в ходе осмотра запрещенного к проносу предмета работник, проводящий осмотр, подает другому работнику охранной организации (при наличии) (наблюдающему за входным шлюзом (при наличии) через укрепленное окно пункта охраны или с помощью камер видеонаблюдения) сигнал блокировки дверей либо сам принимает все меры по недопущению лица на объект;</li> <li>- блокирует внутреннюю дверь объекта, активирует кнопку тревожной сигнализации, фиксирует точное время происшествия и сообщает о происшествии</li> </ul>	<ul style="list-style-type: none"> <li>- обеспечить незамедлительную передачу тревожного сообщения, зафиксировать время события;</li> <li>- обеспечить по указанию руководителя незамедлительную передачу сообщения «ВНИМАНИЕ! ЭВАКУАЦИЯ, ЗАЛОЖЕНА БОМБА!» посредством системы оповещения либо любым доступным способом;</li> <li>- по указанию руководителя организации прибыть к месту обнаружения взрывного устройства для</li> </ul>

	<p>руководству организации;</p> <p>- в зависимости от опасности нарушения (в том числе, от вида обнаруженного предмета, запрещенного к проносу) и прогнозируемой опасности нарушителя</p>	<p>оценки обстановки;</p> <p>- определить зону опасности и принять меры к ограждению и охране подходов к опасной зоне;</p>
	<p>принимает одно из решений:</p> <p>не задерживая нарушителя, предложить ему подождать у входа на объект, пока не будет получено разрешение на проход от старшего охраны (при этом фактически ожидая прибытие оперативных служб для дополнительной проверки и возможного задержания нарушителя);</p> <p>принять решение на самостоятельное задержание нарушителя (при уверенности в возможности и эффективности таких действий, а также отсутствии риска для окружающих людей);</p> <p>задержать нарушителя в форме блокирования входном шлюзе (при наличии) до прибытия оперативных служб и находиться в это время в шлюзе вместе с нарушителем, либо, в зависимости от ситуации, самому выйти за внешнюю дверь объекта, оставив нарушителя в шлюзе (при этом работник охраны по сигналу другого работника охраны (при наличии) блокирует также и внешнюю дверь объекта);</p> <p>не задерживая нарушителя, предложить ему покинуть территорию объекта в связи с невозможностью его допуска с запрещенным предметом и проводить его за территорию (в связи с малой опасностью обнаруженного предмета, либо наоборот, в связи с высокой опасностью предмета – исключая риск для жизни и здоровья людей на</p>	<p>для оцепления опасной зоны при нехватке собственных сил охрана может привлечь персонал охраняемого объекта.</p> <p>- не допускать в оцепленную зону людей и транспорт до завершения работы оперативных служб;</p> <p>- обеспечить открытие и доступность коридоров и эвакуационных выходов;</p> <p>- осуществлять контроль за проведением эвакуации людей в соответствии с планом эвакуации;</p> <p>- находиться вблизи объекта и наблюдать за ним до прибытия оперативных служб и в дальнейшем действовать по распоряжениям руководителя;</p> <p>- поддерживать постоянную связь с дежурной частью службы охраны, а также с прибывающими нарядами оперативных служб, докладывая о принимаемых мерах и складывающейся на месте происшествия обстановке;</p> <p>- обеспечить беспрепятственный доступ к месту происшествия оперативных служб;</p> <p>- оказать содействие оперативным службам в осмотре объекта с целью обнаружения иного</p>

	<p>территории объекта);</p> <p>- обеспечить по указанию руководителя незамедлительную передачу сообщения «ВНИМАНИЕ! ЭВАКУАЦИЯ, ЗАЛОЖЕНА БОМБА!» посредством системы оповещения либо иным доступным способом;</p>	<p>взрывного устройства и посторонних лиц;</p> <p>- после завершения работы оперативных служб и по распоряжению руководителя обеспечить</p>
	<p>проведение мероприятий по ликвидации последствий происшествия.</p> <p>- определить зону опасности и принять меры к ограждению и охране подходов к опасной зоне;</p> <p>- не допускать в оцепленную зону людей и транспорт до завершения работы группы обезвреживания;</p> <p>- обеспечить открытие и доступность коридоров и эвакуационных выходов;</p> <p>- осуществлять контроль за проведением эвакуации людей в соответствии с планом эвакуации;</p> <p>- находиться вблизи объекта и наблюдать за ним до прибытия оперативных служб и в дальнейшем действовать по распоряжениям руководителя;</p> <p>- поддерживать постоянную связь с дежурной частью службы охраны, а также с прибывающими нарядами оперативных служб, докладывая о принимаемых мерах и складывающейся на месте происшествия обстановке;</p> <p>- обеспечить беспрепятственный доступ к месту происшествия оперативных служб;</p>	

	<ul style="list-style-type: none"> <li>- оказать содействие оперативным службам в осмотре объекта с целью обнаружения иного взрывного устройства и посторонних лиц;</li> </ul>	
	<ul style="list-style-type: none"> <li>- после завершения работы оперативных служб и по распоряжению руководителя обеспечить проведение мероприятий по ликвидации последствий происшествия.</li> </ul>	

### 2.3. Захват заложников

Категория персонала	Действия
<b>Руководство (руководитель и его заместители)</b>	<ul style="list-style-type: none"> <li>- незамедлительно информировать о происшествии оперативные службы;</li> <li>- незамедлительно информировать о захвате заложников орган (организацию) - правообладателя объекта (территории), вышестоящий орган (организацию), а также руководителя в случае его отсутствия на объекте;</li> <li>- незамедлительно прибыть к месту захвата заложников и не приближаясь к нарушителю, оценить обстановку и принять решение о направлениях и способах эвакуации людей;</li> <li>- при возможности лично и через назначенных лиц вести наблюдение за нарушителем и его перемещениями, находясь на безопасном удалении до прибытия оперативных служб;</li> <li>- обеспечить любыми доступными способами вывод людей из опасной зоны, при невозможности прекратить всякого рода передвижения;</li> </ul>

	<ul style="list-style-type: none"> <li>- обеспечить любым доступным способом информирование людей, находящихся в близлежащих к опасной зоне помещениях, о происшествии и необходимости блокирования входов в целях недопущения захвата большего числа заложников и перемещения нарушителя в более защищенное место;</li> </ul>
	<ul style="list-style-type: none"> <li>- по собственной инициативе в переговоры с нарушителем не вступать и иными действиями его не провоцировать;</li> <li>- обеспечить эвакуацию людей в соответствии с планом эвакуации, в той части объекта, которая не находится под контролем нарушителя без использования системы оповещения;</li> <li>- по завершении эвакуации дать указание об информировании родителей (законных представителей) о временном прекращении учебного процесса;</li> <li>- направить к месту сбора назначенных лиц для осуществления контроля за передачей обучающихся родителям (законным представителям);</li> <li>- обеспечить беспрепятственный доступ к месту происшествия оперативных служб;</li> <li>- по прибытии оперативных служб действовать согласно их распоряжениям;</li> <li>- после завершения работы оперативных служб и по их рекомендациям обеспечить через назначенных лиц проведение мероприятий по ликвидации последствий происшествия.</li> </ul>
<b>Персонал</b>	<ul style="list-style-type: none"> <li>- при нахождении рядом с местом захвата заложников попытаться покинуть опасную зону, уводя за собой находящихся поблизости людей;</li> <li>- при невозможности таких действий оставаться на месте, не провоцировать нарушителя, выполнять его требования, не допускать паники среди обучающихся и персонала, не переключать на себя внимание нарушителя;</li> <li>- при нахождении в помещении вблизи места захвата заложников, обеспечить блокирование входов всеми доступными средствами, в том числе мебелью;</li> </ul>




- принять меры к прекращению паники и громких разговоров (звуков) в помещении;
- обеспечить размещение людей наиболее безопасным из возможных способов, как можно дальше от входов, ближе к капитальным стенам, ниже уровня оконных проемов, под прикрытием мебели;
- принять меры к переводу всех имеющихся в помещении средств связи и иных приборов (приспособлений), в том числе предназначенных для обеспечения учебного процесса в беззвучный режим либо их отключению;
- не допускать общения обучающихся и персонала по любым средствам связи;
- обеспечить передачу информации о захвате заложников руководству любым доступным способом при возможности;
- обеспечить информирование оперативных служб любым доступным способом при возможности;
- ожидать прибытия оперативных служб, разблокировать входы и покидать помещения только по команде руководства либо оперативных служб;
- при нахождении вне опасной зоны (далеко от места захвата заложников) обеспечить проведение эвакуации людей, при возможности с личными (ценными) вещами, теплой одеждой к месту сбора в соответствии с планом эвакуации (в зимний период принять все возможные меры к исключению случаев обморожения обучающихся);
- убедившись в полной эвакуации из помещения при возможности закрыть входы;
- по указанию руководства осуществить проверку помещений на предмет эвакуации людей, о результатах сообщить руководству;
- по указанию руководства обеспечить информирование родителей (законных представителей) обучающихся о временном прекращении учебного процесса;

	<ul style="list-style-type: none"> <li>- обеспечить по указанию руководства передачу обучающихся родителям (законным представителям);</li> <li>- после завершения работы оперативных служб и по распоряжению руководства обеспечить проведение мероприятий по ликвидации последствий происшествия;</li> </ul>
	<ul style="list-style-type: none"> <li>- во время проведения операции по освобождению: лечь на пол лицом вниз, голову закрыть руками и не двигаться; по возможности держаться подальше от проемов дверей и окон; при ранении постараться не двигаться с целью уменьшения потери крови; не бежать навстречу сотрудникам, проводящим операцию, или от них, так как они могут посчитать бегущих за преступников.</li> </ul>
<b>Обучающиеся</b>	<ul style="list-style-type: none"> <li>- при нахождении рядом с местом захвата заложников попытаться покинуть опасную зону, при невозможности таких действий оставаться на месте, не провоцировать нарушителя, выполнять его требования, сохранять спокойствие и не допускать паники, вести себя как можно незаметнее и не переключать на себя внимание нарушителя;</li> <li>- при нахождении в помещении вблизи места захвата заложников помочь работникам организации заблокировать входы, в том числе с помощью мебели (самостоятельно заблокировать входы, если рядом не оказалось работника), сохранять спокойствие, разговаривать тихо, внимательно слушать и выполнять указания работника организации;</li> <li>- разместиться наиболее безопасным из возможных способов: как можно дальше от входов, ближе к капитальным стенам, ниже уровня оконных проемов, под прикрытием мебели;</li> <li>- переключить средства связи в бесшумный режим либо выключить их;</li> <li>- оказать помощь и поддержку другим обучающимся только по указанию работника организации;</li> <li>- разблокировать выходы и выходить из помещения только по указанию работника организации, руководителя или оперативных служб;</li> <li>- во время проведения операции по освобождению:</li> </ul>


	<p>лечь на пол лицом вниз, голову закрыть руками и не двигаться;  по возможности держаться подальше от проемов дверей и окон;  при ранении постараться не двигаться с целью уменьшения потери крови;  не бежать навстречу сотрудникам, проводящим операцию. Или от них, так как они могут посчитать бегущих за преступников.</p>
<p><b>Работники охранной организации</b></p>	<ul style="list-style-type: none"> <li>- обеспечить незамедлительную передачу тревожного сообщения, зафиксировать время события;</li> <li>- при возможности (отсутствии угрозы себе и окружающим) сообщить о происшествии и требованиях преступников дежурному территориального органа внутренних дел, уведомить территориальные органы ФСБ России и МЧС России, сообщить старшему наряда и дежурному по службе охраны, администрации объекта;</li> <li>- при возможности поддерживать постоянную связь с дежурной частью службы охраны, а также прибывающими сотрудниками оперативных служб, докладывая о принимаемых мерах и складывающейся на месте происшествия обстановке;</li> <li>- при непосредственном контакте с преступниками не допускать действий, которые могут спровоцировать их к применению оружия, взрывных устройств, иных опасных предметов и веществ; выполнять требования преступников, если это не связано с причинением ущерба жизни и здоровью людей; не противоречить преступникам, не рисковать жизнью окружающих и своей собственной, не вступать с ними в переговоры по своей инициативе; на совершение любых действий спрашивать разрешение у преступников;</li> <li>- систему оповещения не использовать;</li> <li>- обеспечить открытие и доступность коридоров и эвакуационных выходов;</li> <li>- осуществлять контроль за проведением эвакуации людей в соответствии с планом эвакуации;</li> <li>- обеспечить беспрепятственный доступ оперативных служб к месту происшествия;</li> <li>- находиться на объекте до прибытия оперативных служб и в дальнейшем действовать в соответствии с указаниями руководства;</li> </ul>

- после завершения работы оперативных служб и по распоряжению руководства обеспечить проведение мероприятий по ликвидации последствий происшествия.

Заведующий сектором правоохранительной работы отдела обеспечения безопасности и защиты населения администрации города Иркутска

 В.Ю. Боробов

Начальник организационно-кадрового отдела департамента образования комитета по социальной


 А.А. Трофименко

СОГЛАСОВАНО

Начальник отдела обеспечения безопасности и защиты населения администрации города Иркутска

 Н.Ю. Вирейкина

Начальник департамента образования комитета по социальной политике и культуре администрации города Иркутска

 А.А. Головко

РЕКОМЕНДУЕМЫЕ РАССТОЯНИЯ  
ДЛЯ ЭВАКУАЦИИ И ОЦЕПЛЕНИЯ ПРИ ОБНАРУЖЕНИИ ВЗРЫВНОГО УСТРОЙСТВА  
ИЛИ ПОХОЖЕГО НА НЕГО ПРЕДМЕТА

---

1. Граната РГД-5 – 50 метров
2. Граната Ф-1 – 200 метров
3. Тротиловая шашка массой 200 граммов – 45 метров
4. Тротиловая шашка массой 400 граммов – 55 метров
5. Пивная банка 0,33 литра – 60 метров
7. Чемодан (кейс) – 230 метров
8. Дорожный чемодан – 350 метров
9. Автомобиль типа «Жигули» – 460 метров
10. Автомобиль типа «Волга» – 580 метров
11. Микроавтобус – 920 метров
12. Грузовая автомашина (фургон) – 1240 метров